

新 北 市 三 重 區

性 別 圖 像

中 華 民 國 111 年

資 料 期 間 : 110 年



新 北 市 三 重 區 公 所 編 印

中 華 民 國 111 年 7 月

目 次

壹、摘要分析.....	1
貳、人口	
一、人口概況.....	2
二、人口年齡分配.....	3
三、婚姻狀況.....	4
參、教育	
一、教育程度.....	6
二、國小教育.....	7
三、國中教育.....	8
四、高中(職)教育.....	9
肆、社會福利	
一、低收入戶及中低收入戶概況	10
二、身心障礙概況.....	11
三、獨居老人概況.....	12
伍、政府服務	
一、公務人員年齡結構.....	13
二、職員參訓情形.....	14
陸、結論.....	15

表 目 次

表 1、歷年三重人口概況.....	2
表 2 歷年三重區人口數、扶養比及老化指數.....	3
表 3 三重區現住人口 15 歲以上之婚姻狀況.....	5
表 4 歷年三重區教育程度.....	6
表 5 歷年三重區國小教師、學生、職員人數.....	7
表 6 歷年三重區國中教師、學生、職員人數.....	8
表 7 歷年三重區高中(職)教師、學生、職員人數.....	9
表 8 低收入戶與中低收入戶概況.....	10
表 9 身心障礙概況.....	11
表 10 獨居老人概況.....	12
表 11 公務人員年齡結構.....	13
表 12 三重區公所職員參訓情形.....	14

圖 目 次

圖 1	歷年三重區男女人口數與原住民男女人口.....	2
圖 2	歷年三重區人口數、扶養比及老化指數.....	3
圖 3	歷年三重區未婚與喪偶情形.....	4
圖 4	新北市三重區未婚男女占率%及離婚男女占率%.....	4
圖 5	歷年三重區教育程度比率.....	6
圖 6	歷年三重區國小教師與學生數.....	7
圖 7	歷年三重區國中教師與學生數.....	8
圖 8	歷年三重區高中(職)教師與學生數.....	9
圖 9	三重區低收入戶與中低收戶入戶人數.....	10
圖 10	三重區身心障礙人口數.....	11
圖 11	三重區獨居老人男、女性人口數.....	12
圖 12	三重區公所公務人員年齡結構.....	13
圖 13	三重區公所職員參訓人次.....	14

凡 例

- 一、本書編印之目的，旨在報導本區性別有關議題之統計數字，俾以提供施政考核及釐定施政計畫之參考。
- 二、本書所列資料來源，分別註明於各表之下以利查考。
- 三、本書之資料時間自 102 年至 110 年；內容包括，人口、教育、社會福利及政府服務等，計 4 大類，並擇重要項目予以提要分析俾立參閱。
- 四、表內所列「年」係指全年動態數字（自 1 月 1 日至 12 月 31 日），「年底」係指 12 月底靜態數字。
- 五、本書各表所列度量衡單位，一律採用公制，以資劃一，方便比較，其有特殊情形者，均分別予以註明。
- 六、本書所用符號代表意義如下：
 - 「 — 」無數據。
 - 「 ... 」數值不詳或尚未產生資料。
 - 「 -- 」有數值，但該數值無意義。
 - 「 0 」有數值，但數值不及半單位。
- 七、本書所載資料如有更新資料，均予修正，凡與前期數字不同時，概以本期數字為準。
- 八、本書荷蒙本所各業單位及其他機關提供有關資料始克編成，謹此致謝，惟統計數字誤漏之處在所難免，敬請不吝指正。

壹、摘要分析

- 一、本區近年總人口數呈現下降趨勢，女性人口數均高於男性，而幼年人口及青壯年人口比率均男性高於女性，老年人口比率女性高於男性，110 年 65 歲上人口數占全區 16.96% 已是高齡社會。本區未婚人口數為男性多於女性，有偶、喪偶與離婚均以女性居多。
- 二、110 年底 15 歲以上戶籍人口具大學以上、專科、高職、高中教育程度為男性多於女性，其餘則反之，而受大學以上教育程度占人口數比率男性為 46.80%、女性為 43.62%。本區國小教師人數為女性居多且約為男性 2.76 倍，而國小學生人數為男性多於女性。本區國中教師人數為女性居多且約為男性 2.41 倍左右，而國中學生人數為女性多於男性。本區高中(職)教師人數為女性居多，而高中(職)學生人數為男性多於女性。
- 三、本區辦理社會救助業務中，低收入戶戶數及中低收入戶戶數均以男性居多；而低收入戶人數為男性居多，中低收入戶人數則為女性居多。本區身心障礙人口數為男性居多，且近六年來身心障礙男女性人口數皆有持續增加趨勢，本區獨居老人人口數為女性居多。
- 四、本所男女性均以 30 至 49 歲所占比率最高，且男性比率比女性比率低。本所職員參加教育訓練人次均以女性居多。

貳、人口

一、人口概況

本區 110 年底戶籍登記人口數男性為 187,265 人，女性為 194,466 人，分別較 109 年底男性減少 1,632 人，女性減少 1,965 人，新住民人數男性為 1,112 人，女性為 1,433 人，分別較 109 年底男性減少 6 人，女性增加 33 人。本區戶籍登記人口數為女性多於男性；原住民住戶人數亦以女性居多。

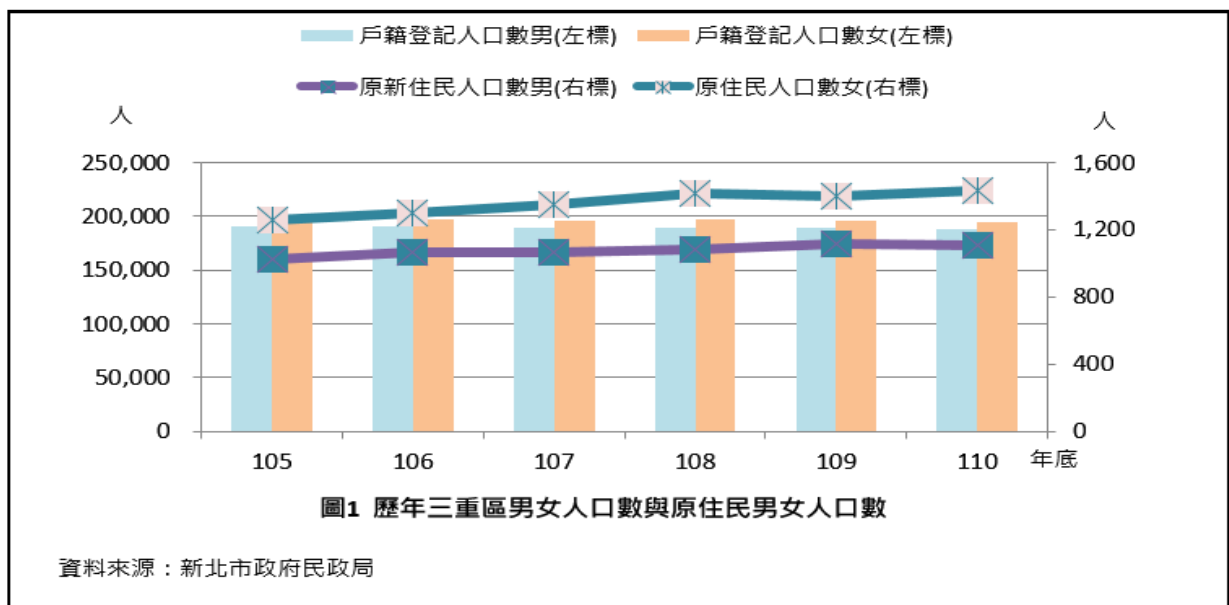


表 1、歷年三重人口概況

單位：人、%

項目	戶籍登記人口數				原住民戶籍登記人口數			
	合計	男	女	人口性別比例	合計	男	女	人口性別比例
105年底	388,581	191,481	197,100	97.15	2,291	1,029	1,262	81.54
106年底	387,484	190,698	196,786	96.91	2,371	1,070	1,301	82.24
107年底	385,826	189,559	196,267	96.58	2,416	1,065	1,351	78.83
108年底	386,336	189,595	196,741	96.37	2,497	1,081	1,416	76.34
109年底	385,328	188,897	196,431	96.16	2,518	1,118	1,400	79.86
110年底	381,731	187,265	194,466	96.30	2,545	1,112	1,433	77.60

備註：人口性別比例=男/女*100

資料來源：新北市民政局

二、人口年齡分配

本區 110 年底戶籍登記男性人口中，幼年人口比率為 11.47%，青壯年人口 73.03%，老年人口 15.49%，分別較 109 年減少 0.23 個百分點、0.64 個百分點及增加 0.85 個百分點；

本區 110 年底戶籍登記女性人口中，幼年人口比率為 10.34%，青壯年人口 71.19%，老年人口 18.37%，分別較 109 年減少 0.32 個百分點、0.88 個百分點及增加 1.10 個百分點。本區

歷年男女幼年人口比率持續下探且老化指數不斷上升，人口老化有明顯的趨勢。

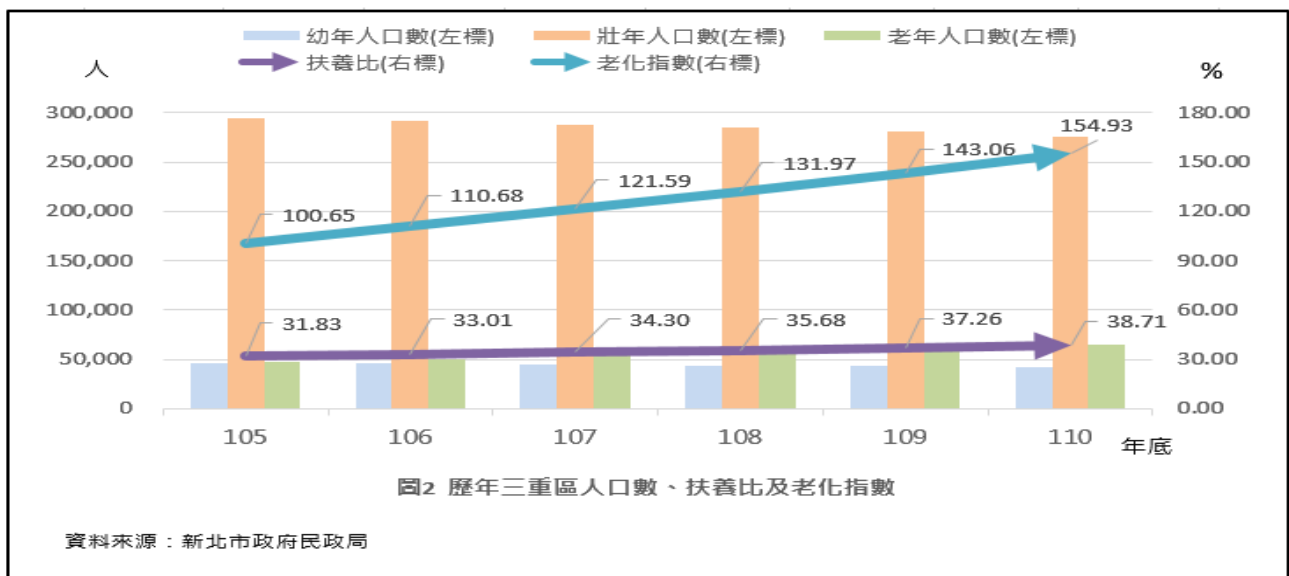


表 2 歷年三重區人口數、扶養比及老化指數

單位：%

項目	0-14歲		15-64歲		65歲以上		扶養比 %	老化指數 %
	男	女	男	女	男	女		
105年底	12.42	11.37	76.09	75.63	11.19	13.00	31.83	100.65
106年底	12.42	11.16	75.57	74.81	12.01	14.03	33.01	110.68
107年底	12.10	10.97	75.01	73.93	12.89	15.01	34.30	121.59
108年底	11.88	10.81	74.40	73.03	13.72	16.16	35.68	131.97
109年底	11.70	10.66	73.67	72.07	14.64	17.27	37.26	143.06
110年底	11.47	10.34	73.03	71.19	15.49	18.37	38.71	154.93

資料來源：新北市民政局

備註：扶養比=(0-14 歲人口+65 歲以上人口)/15-64 歲*100

老化指數=(65 歲以上人口/0-14 歲人口)*100

三、婚姻狀況

本區 110 年底 15 歲以上未婚人口數男性為 89,027 人，女性為 78,146 人，分別較 109 年底減少 1,137 人 (-1.26%) 及減少 1,441 人 (1.81%)。本區 110 年底 15 歲以上喪偶人口數男性為 3,642 人，女性為 17,587 人，分別較 109 年底增加 28(0.77%) 及 267 人(1.52%)。本 15 歲以上未婚人口數為男性多於女性；有偶、喪偶與離婚均以女性居多。

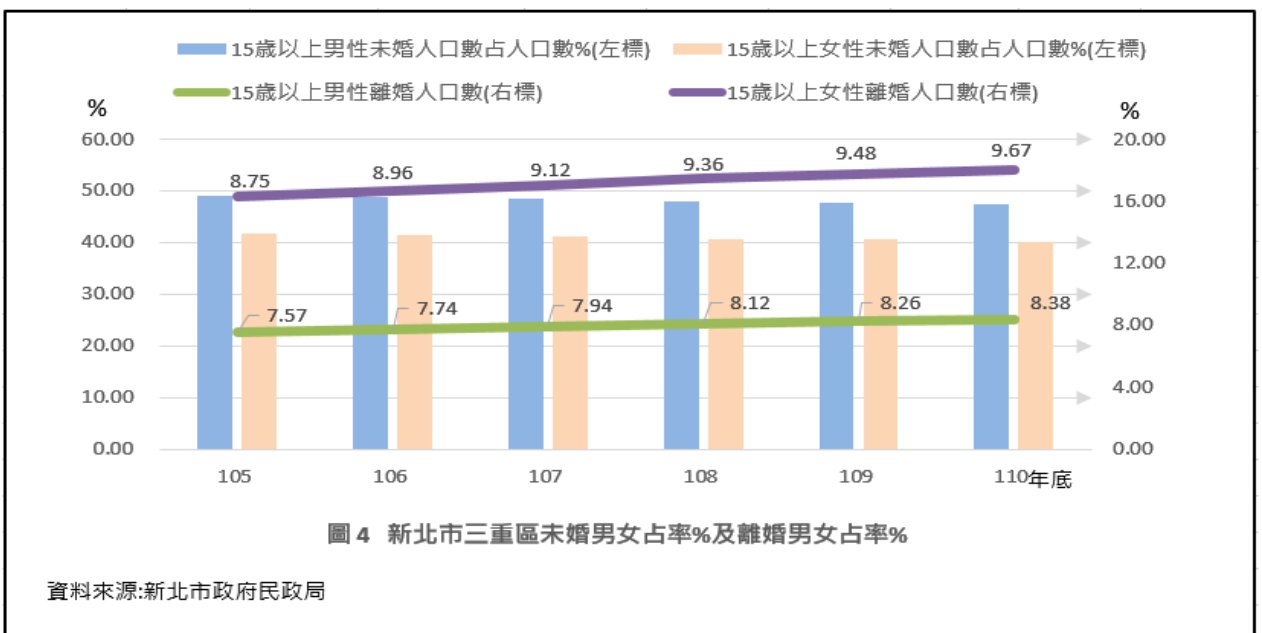
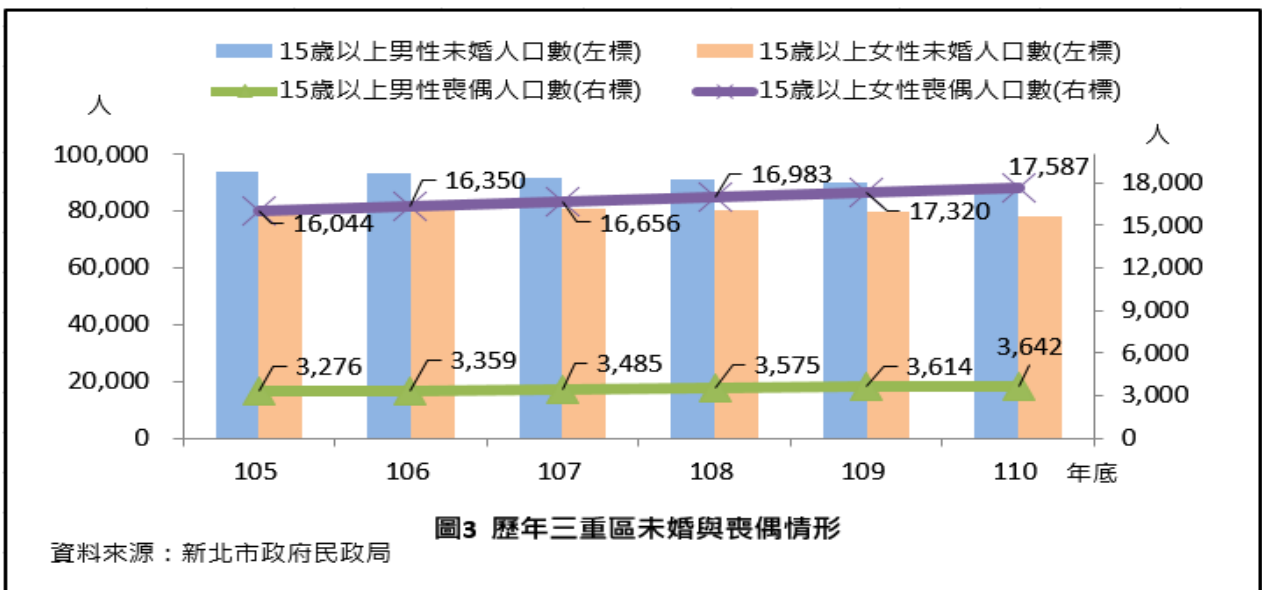


表 3 三重區現住人口 15 歲以上之婚姻狀況

單位：人

項目	15 歲 以 上 人 口									
	合計		未婚		有偶		離婚		喪偶	
	男	女	男	女	男	女	男	女	男	女
105年底	191,481	197,100	93,908	82,163	79,804	81,651	14,493	17,242	3,276	16,044
106年底	190,788	196,786	93,104	81,445	79,566	81,363	14,759	17,628	3,359	16,350
107年底	189,559	196,267	91,718	80,606	79,298	81,111	15,058	17,894	3,485	16,656
108年底	189,595	196,741	91,051	80,171	79,581	81,179	15,388	18,408	3,575	16,983
109年底	188,897	196,431	90,164	79,587	79,512	80,899	15,607	18,625	3,614	17,320
110年底	187,265	194,466	89,027	78,146	78,895	79,934	15,701	18,799	3,642	17,587

資料來源：新北市政府民政局

參、教育

一、教育程度

本區 110 年底 15 歲以上戶籍人口教育程度男女性均以大專以上所占比率最高，男性為 46.80%，女性為 43.62%，分別較 109 年底男性增加 0.85 個百分點及女性增加 0.61 個百分點。15 歲以上人口識字率男性為 99.86%，女性為 98.94%，分別較 109 年底男性增加 0.01 個百分點及女性增加 0.08 個百分點。本區 15 歲以上戶籍人口具大學以上、專科、高職及高中教育程度為男性多於女性，其餘則反之。

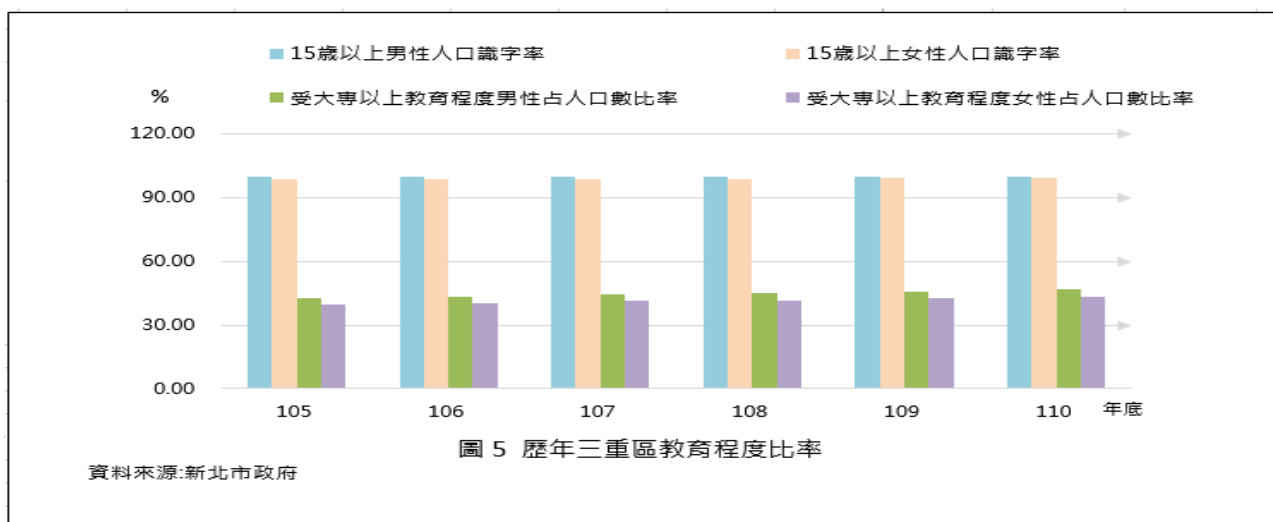


表 4 歷年三重區教育程度

單位:%

項目	大專以上		高中(職)		國中(含初職)		國小(含自修)		不識字		15歲以上人口識字率		受大專以上教育程度占人口數比率	
	男	女	男	女	男	女	男	女	男	女	男	女	男	女
105年底	42.66	40.11	31.56	28.77	16.36	16.67	9.42	14.45	0.25	1.50	99.75	98.50	42.55	39.51
106年底	43.47	40.87	31.30	28.49	16.29	16.65	8.94	13.98	0.19	1.56	99.81	98.44	43.38	40.24
107年底	44.36	41.76	31.14	28.15	15.90	16.43	8.59	13.66	0.18	1.29	99.82	98.71	44.28	41.22
108年底	45.07	42.20	31.08	28.32	15.63	16.22	8.22	13.26	0.16	1.21	99.76	98.51	45.00	41.69
109年底	45.95	43.01	30.90	28.09	15.29	16.01	7.86	12.89	0.15	1.14	99.85	98.86	45.88	42.52
110年底	46.80	43.62	30.66	28.01	15.05	15.83	7.48	12.54	0.14	1.06	99.86	98.94	46.74	43.16

資料來源:新北市政府民政局

二、國小教育

本區 110 年底國小教師人數男性為 342 人，女性為 945 人，分別較 109 年男性增加 9 人及女性 23 人。國小學生人數男性為 9,100 人，女性為 8,659 人，分別較 109 年男性增加 79 人及女性增加 34 人。本區國小教師人數為女性居多且約為男性 2.76 倍，而國小學生人數為男性多於女性。

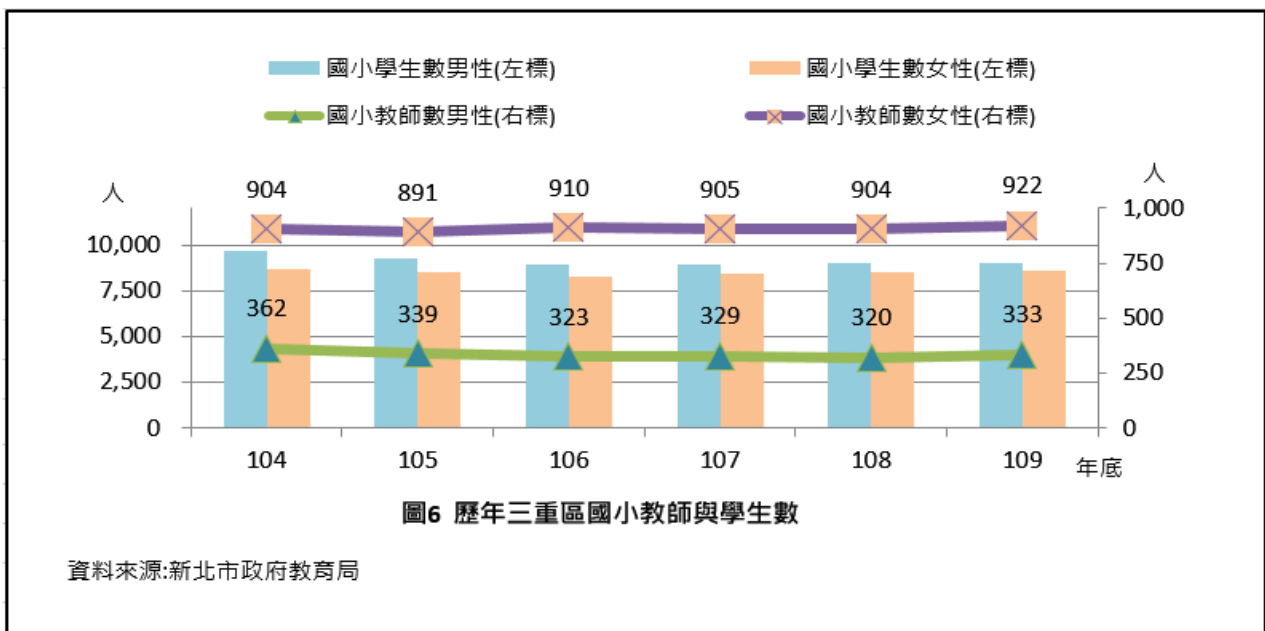


表 5 歷年三重區國小教師、學生、職員人數

項目	教師數				學生數				職員數			
	男		女		男		女		男		女	
	人	性別比率	人	性別比率	人	性別比率	人	性別比率	人	性別比率	人	性別比率
105年底	339	27.56	891	72.44	9,262	52.14	8,503	47.86	14	18.42	62	81.58
106年底	323	26.20	910	73.80	8,945	51.86	8,304	48.14	13	17.11	63	82.89
107年底	329	26.66	905	73.34	8,939	51.47	8,429	48.53	13	17.33	62	82.67
108年底	320	26.14	904	73.86	9,001	51.45	8,492	48.55	13	17.11	63	82.89
109年底	333	26.53	922	73.47	9,021	51.12	8,625	48.88	14	17.72	65	82.28
110年底	342	26.57	945	73.43	9,100	51.24	8,659	48.76	12	15.38	66	84.62

資料來源：新北市教育局

三、國中教育

本區 110 年底國中教師人數男性為 162 人，女性為 391 人，分別較 109 年減少 10 人及 8 人。國中學生人數男性為 3,784 人，女性為 4,300 人，分別較 109 年減少 70 人及 87 人。本區國中專任教師人數為女性居多且約為男性 2.41 倍左右，而國中學生人數為女性多於男性。

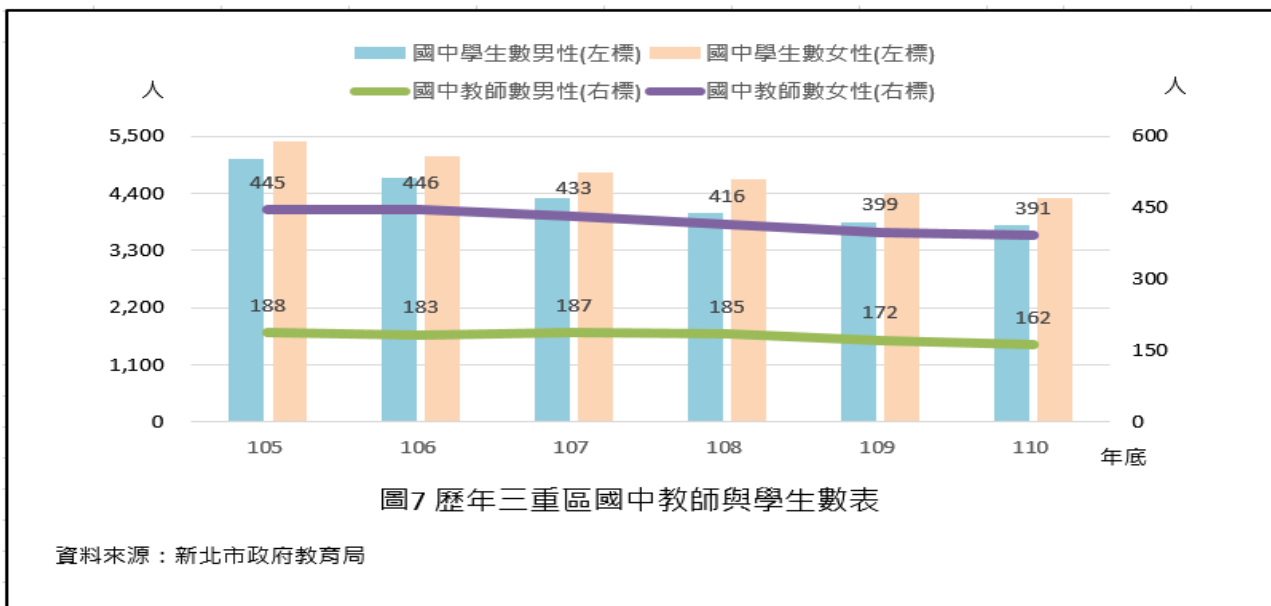


表 6 歷年三重區國中教師、學生、職員人數

項目	教師數				學生數				職員數			
	男		女		男		女		男		女	
	人	性別比率	人	性別比率	人	性別比率	人	性別比率	人	性別比率	人	性別比率
單位	人	%	人	%	人	%	人	%	人	%	人	%
105 年底	188	29.70	445	70.30	5,063	48.39	5,400	51.61	11	18.33	49	81.67
106 年底	183	29.09	446	70.91	4,707	47.93	5,113	52.07	10	17.24	48	82.76
107 年底	187	30.16	433	69.84	4,317	47.28	4,814	52.72	12	21.05	45	78.95
108 年底	185	30.78	416	69.22	4,024	46.33	4,662	53.67	10	17.86	46	82.14
109 年底	172	30.12	399	69.88	3,854	46.77	4,387	53.23	10	17.54	47	82.46
110 年底	162	29.29	391	70.71	3,784	46.81	4,300	53.19	11	18.97	47	81.03

資料來源：新北市政府教育局

四、高中(職)教育

本區 110 年底高中(職)教師人數男性為 281 人，女性為 479 人，分別較 109 年減少 9 人及 6 人。高中職學生人數男性為 4,886 人，女性為 4,550 人，分別較 109 年減少 284 人及 198 人。本區高中(職)教師人數為女性居多，而高中(職)學生人數為男性多於女性。

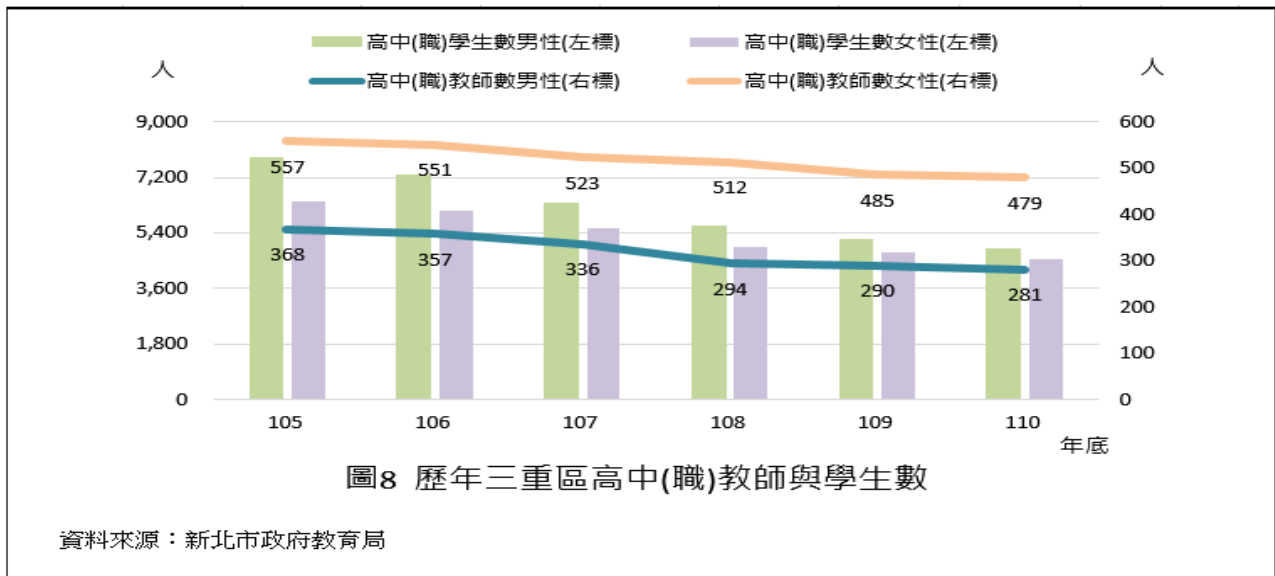


表 7 歷年三重區高中(職)教師、學生、職員人數

項目	教師數				學生數				職員數			
	男		女		男		女		男		女	
	人	性別比率	人	性別比率	人	性別比率	人	性別比率	人	性別比率	人	性別比率
105年底	368	39.78	557	60.22	7,818	54.97	6,404	45.03	49	29.34	118	70.66
106年底	357	39.32	551	60.68	7,275	54.40	6,097	45.60	56	34.15	108	65.85
107年底	336	39.12	523	60.88	6,357	53.35	5,559	46.65	48	30.57	109	69.43
108年底	294	36.48	512	63.52	5,999	53.16	4,934	46.84	52	33.55	103	66.45
109年底	290	37.42	485	62.58	5,170	52.13	4,748	47.87	47	31.54	102	68.46
110年底	281	36.97	479	63.03	4,886	51.78	4,550	48.22	44	28.95	108	71.05

資料來源：新北市政府教育局

肆、社會福利

一、低收入戶與中低收入戶概況

本區 110 年底低收入戶男性戶長人數為 1,574 人，女性為 861 人，分別較 109 年減少 14 人及 39 人。中低收入戶男性戶長人數為 936 人，女性為 728 人，分別較 109 年減少 12 人及增加 14 人。本區低收入戶戶長及中低收入戶戶長均以男性居多；而低收入戶人數為男性居多，中低收入戶人數則為女性居多。

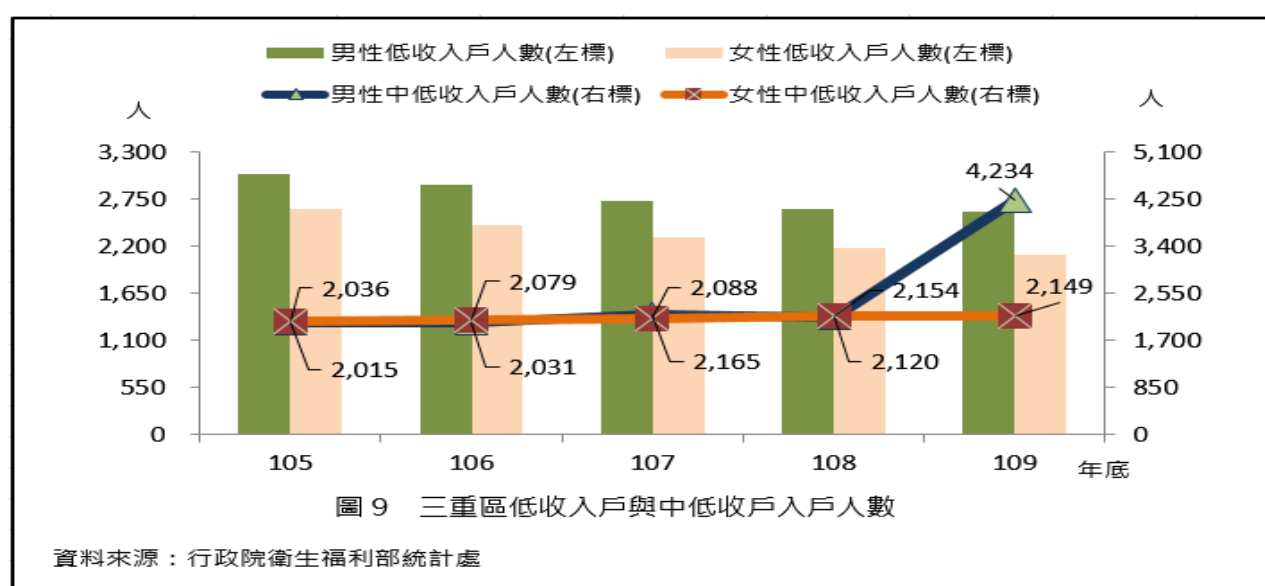


表 8 低收入戶與中低收入戶概況

單位：人

項目	低收入戶				中低收入戶			
	戶數		人數		戶數		人數	
	男	女	男	女	男	女	男	女
105年底	1,526	941	3,046	2,639	812	640	2,015	2,036
106年底	1,525	894	2,926	2,452	853	660	2,031	2,079
107年底	1,492	885	2,724	2,299	921	667	2,165	2,088
108年底	1,545	883	2,642	2,178	929	700	2,120	2,154
109年底	1,588	900	2,608	2,103	948	714	2,085	2,149
110年底	1,574	861	2,491	1,925	936	728	2,024	2,126

資料來源：行政院衛生福利部統計處

二、身心障礙概況

本區 110 年底身心障礙人口數男性為 10,362 人，女性為 7,928 人，分別較 109 增加 58 人及 64 人。110 年底身心障礙人口總數為 18,290 人，較 109 年增加 122 人。本區身心障礙人口數為男性居多，且近六年來身心障礙男女性人口數皆有持續增加趨勢。

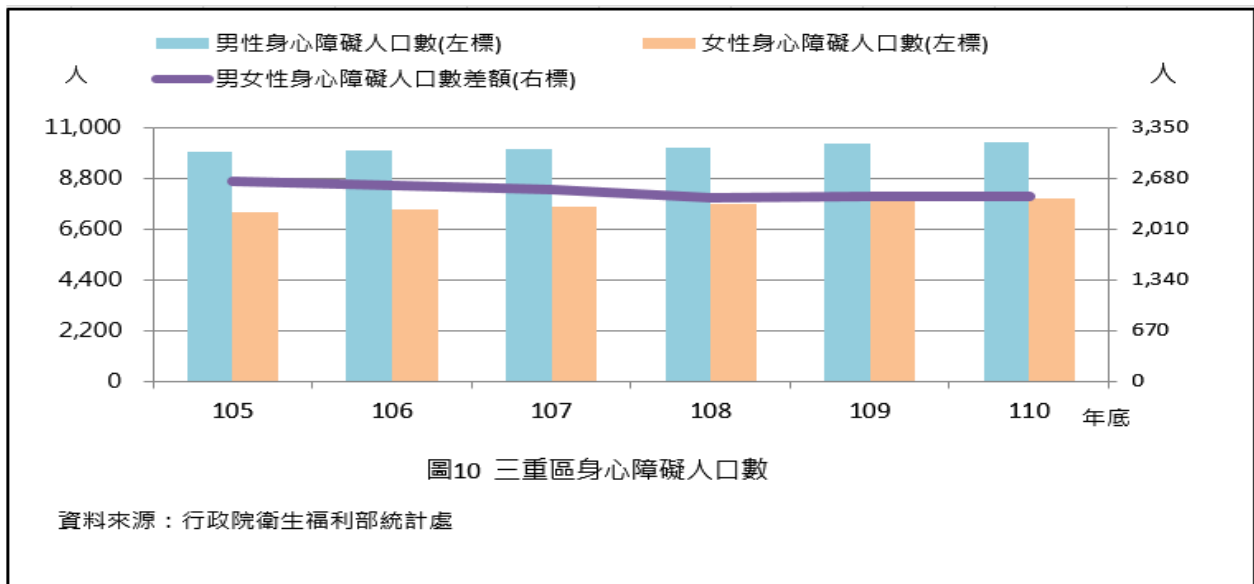


表 9 身心障礙概況

項目	總計	身心障礙人口數			
		男		女	
		人	性別比率 %	人	性別比率 %
單位	人	人	%	人	%
105年底	17,255	9,947	57.65	7,308	42.35
106年底	17,432	10,008	57.41	7,424	42.59
107年底	17,574	10,046	57.16	7,528	42.84
108年底	17,785	10,100	56.79	7,685	43.21
109年底	18,168	10,304	56.72	7,864	43.28
110年底	18,290	10,362	56.65	7,928	43.35

資料來源：行政院衛生福利部統計處

三、獨居老人概況

本區 110 年底獨居老人人口數男性為 146 人，女性為 187 人，分別較 109 年增加 11 人及 60 人。110 年底獨居老人人口總數為 333 人，較 109 年增加 71 人(27.1%)。本區獨居老人人口數為女性居多。

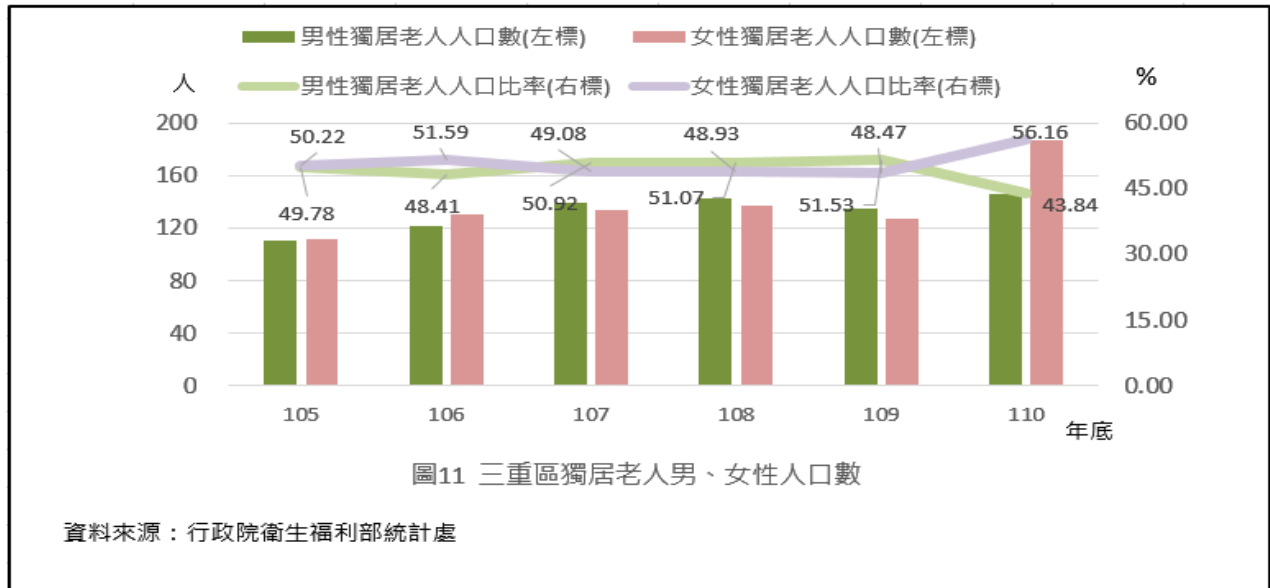


表 10 獨居老人概況

項目	總計	獨居老人人口數			
		男		女	
		人	性別比率	人	性別比率
單位	人	人	%	人	%
105年底	223	111	49.78	112	50.22
106年底	252	122	48.41	130	51.59
107年底	273	139	50.92	134	49.08
108年底	280	143	51.07	137	48.93
109年底	262	135	51.53	127	48.47
110年底	333	146	43.84	187	56.16

資料來源：行政院衛生福利部統計處

伍、政府服務

一、公務人員年齡結構

本所 110 年底男性公務人員於 20-29 歲、30-49 歲及 50 歲以上性別比率為 5.45%、22.42%及 16.97%，女性公務人員於 20-29 歲、30-49 歲及 50 歲以上性別比率為 12.73%、24.85%及 17.58%。本所男女性均以 30 至 49 歲所占比率最高，且男性比率比女性比率低。

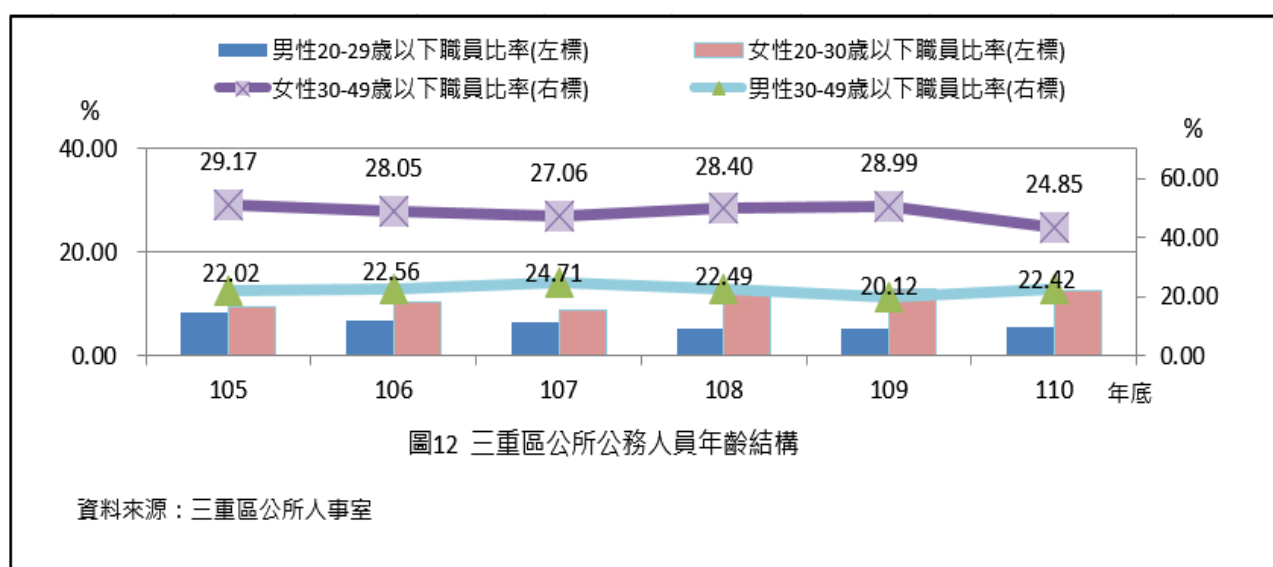


表 11 公務人員年齡結構

項目	性別比率				年齡別結構比					
	男		女		20-29歲		30-49歲		50歲以上	
	%	人數	%	人數	%	%	%	%	%	%
105年底	46.43	78	53.57	90	8.33	9.52	22.02	29.17	16.07	14.88
106年底	45.12	74	54.88	90	6.71	10.37	22.56	28.05	15.85	16.46
107年底	47.06	80	52.94	90	6.47	8.82	24.71	27.06	15.88	17.06
108年底	42.60	72	57.40	97	5.33	13.02	22.49	28.40	14.79	15.98
109年底	42.01	71	57.99	98	5.33	13.02	20.12	28.99	16.57	15.98
110年底	44.85	74	55.15	91	5.45	12.73	22.42	24.85	16.97	17.58

資料來源：三重區公所人事室

二、職員參訓情形

本所 110 年職員參加教育訓練人次男性為 1,432 人次，女性為 1,902 人次，分別較 109 年增加 52 人次及減少 354 人次。110 年職員參加教育訓練人次男性比率為 42.95%，女性為 57.05%，分別較 109 年底增加 5 個百分點及減少 5 個百分點。本所職員參加教育訓練人次均以女性居多。

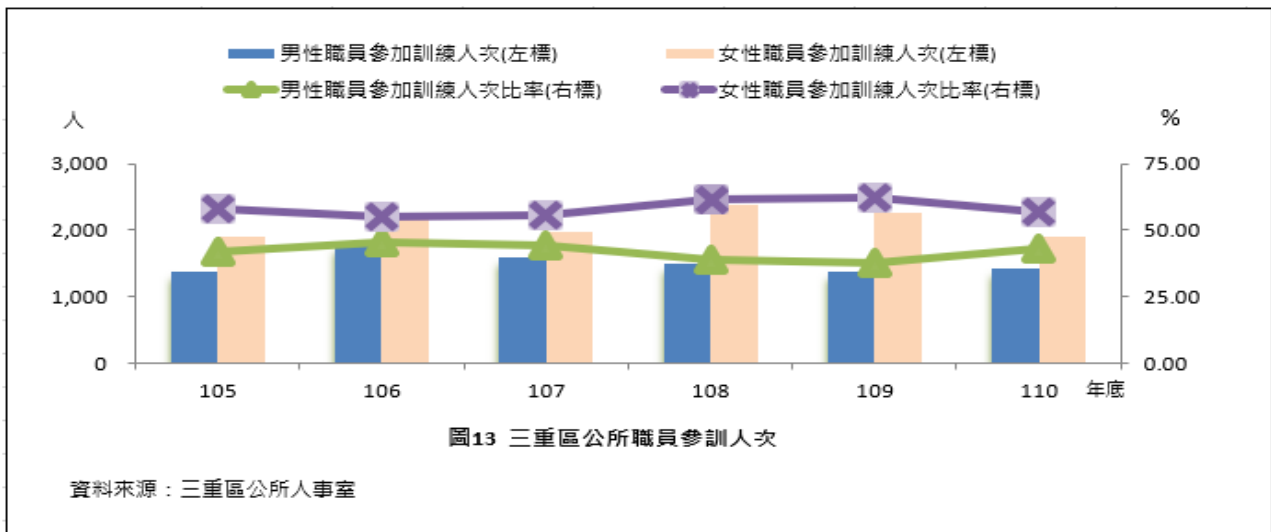


表 12 三重區公所職員參訓情形

項目	總計	員工參加訓練人次			
		男		女	
		人次	性別比率	人次	性別比率
單位	人次	人次	%	人次	%
105年底	3,280	1,371	41.80	1,909	58.20
106年底	3,937	1,780	45.21	2,157	54.79
107年底	3,559	1,580	44.39	1,979	55.61
108年底	3,882	1,499	38.61	2,383	61.39
109年底	3,636	1,380	37.95	2,256	62.05
110年底	3,334	1,432	42.95	1,902	57.05

資料來源：三重區公所人事室

陸、結論

性別統計為推動性別主流化之工具之一，期能藉由性別統計數據及相關資訊，以性別觀點分析不同性別者處境差異之原因，提供各機關作為制定促進性別平等之相關政策及落實性別主流化之參考。

為消除對性別的刻板印象，未來除運用性別統計外，更應於政策規劃之初，加強各機關政策制定者與執行者之性別意識，藉由各機關專業領域之判斷，考量不同性別群體之問題需求，促使政策制定更有實效。

刊名：新北市三重區性別圖像

編印：新北市三重區所會計室

出版：新北市三重區公所

出版日期：110 年 7 月

刊期頻率：年刊

本刊同時登載於三重區公所網站

網址為：[http:// www.sanchong.ntpc.gov.tw](http://www.sanchong.ntpc.gov.tw)

依著作權法第 9 條規定，法律、命令不受著作權法保護，任何人本得自由利用，
歡迎界廣為利用。



QR-CODE